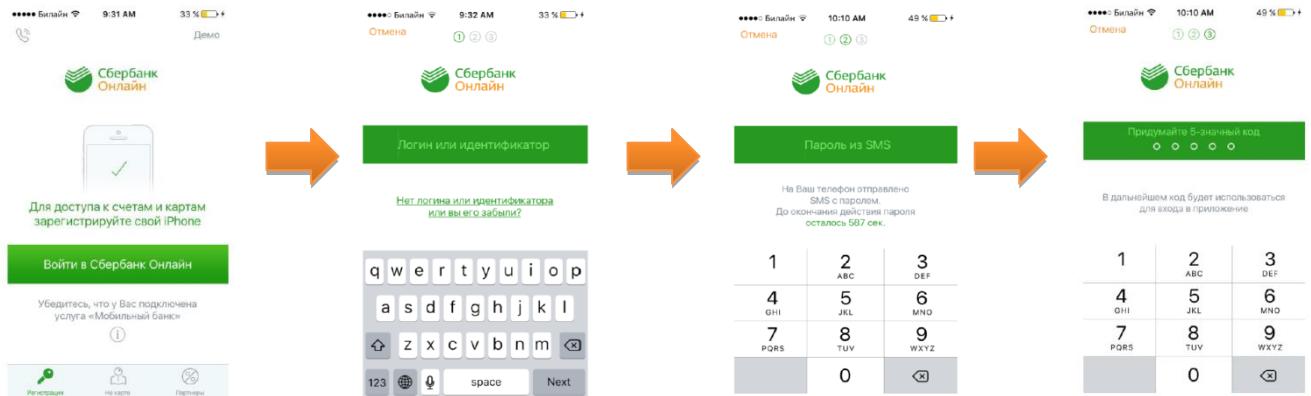
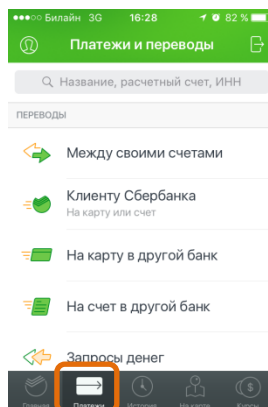


Инструкция по оплате услуг ООО «Газпром межрегионгаз Майкоп» через мобильное приложение Сбербанк Онлайн

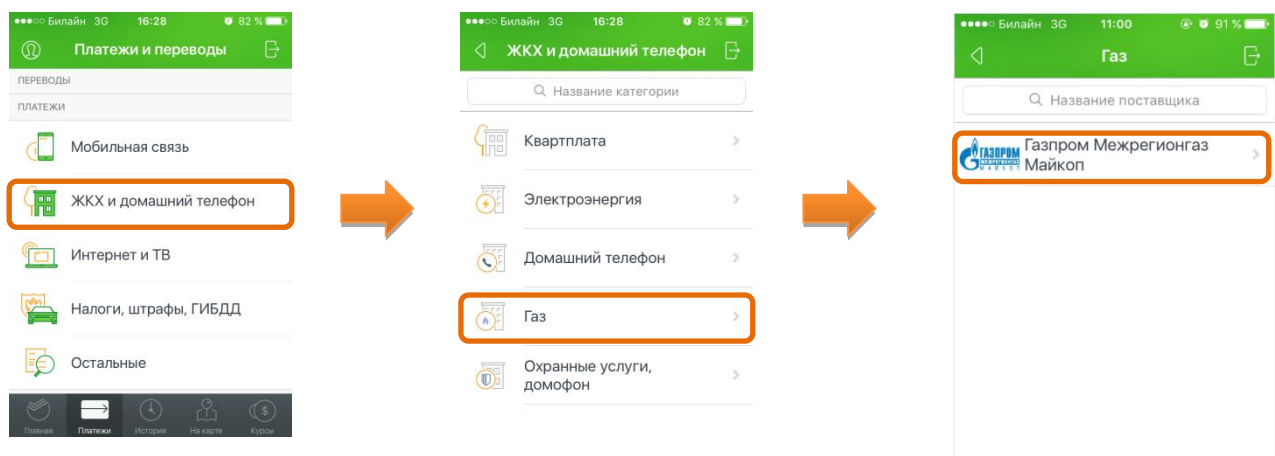
1. Для начала работы в мобильном приложении Сбербанк Онлайн необходимо скачать его в соответствующем магазине для смартфонов и пройти процедуру регистрации:
 - нажать на кнопку «Войти в Сбербанк Онлайн»;
 - ввести логин или идентификатор, используемый в основной версии Сбербанк Онлайн, или создать его самостоятельно, нажав кнопку «Нет логина или идентификатора или вы его забыли?»
 - подтвердить логин полученным на мобильный телефон sms-паролем и нажать кнопку «ОК»;
 - придумать личный 5-значный код, который в дальнейшем будет использоваться для входа в приложение;
 - подтвердить ранее выбранный 5-значный код и нажать кнопку «ОК».



2. Перейдите на вкладку «Платежи и переводы»

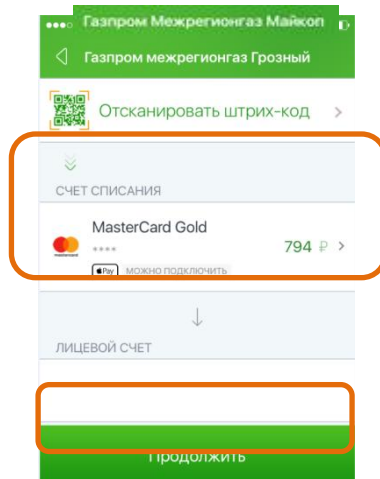


3. Выберите раздел «ЖКХ и домашний телефон», далее «Газ», затем «Газпром межрегионгаз Майкоп»

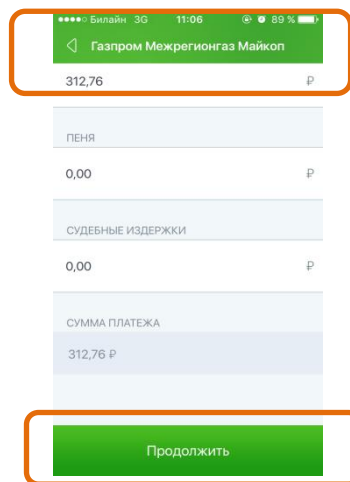


4. Выберите карту списания денежных средств. Укажите лицевой счет плательщика и нажмите на кнопку

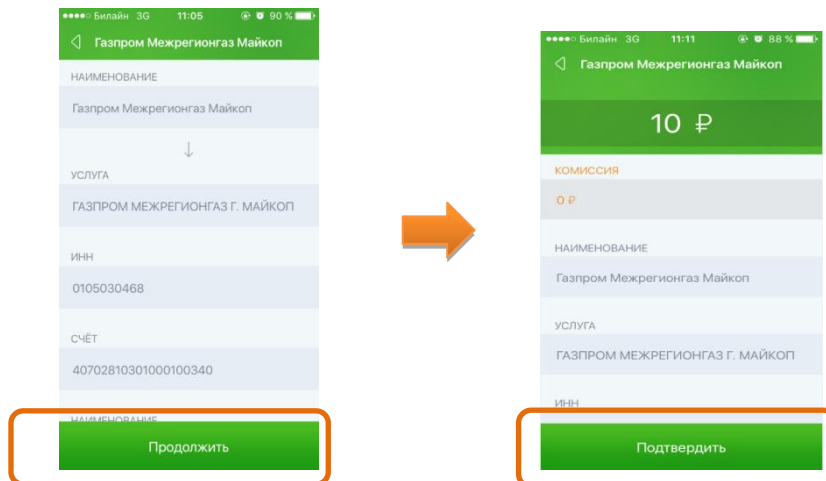
«Продолжить»



5. При необходимости скорректируйте сумму платежа, нажмите кнопку «Продолжить»



6. Внимательно проверьте реквизиты платежа, нажмите кнопку «Продолжить», затем «Подтвердить»



7. Далее Вы можете посмотреть статус операции

